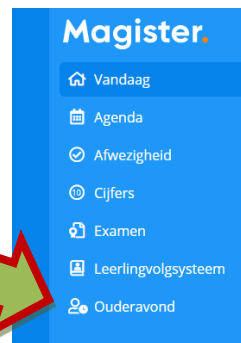
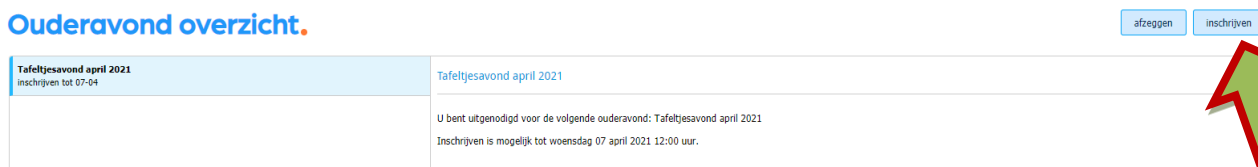


Na het inloggen kunt u naar het onderdeel 'Ouderavond' gaan met behulp van het onderste menu-item in de linkerbalk.



Daar kunt u een knop vinden om in te schrijven (recht boven) [zie pijl]

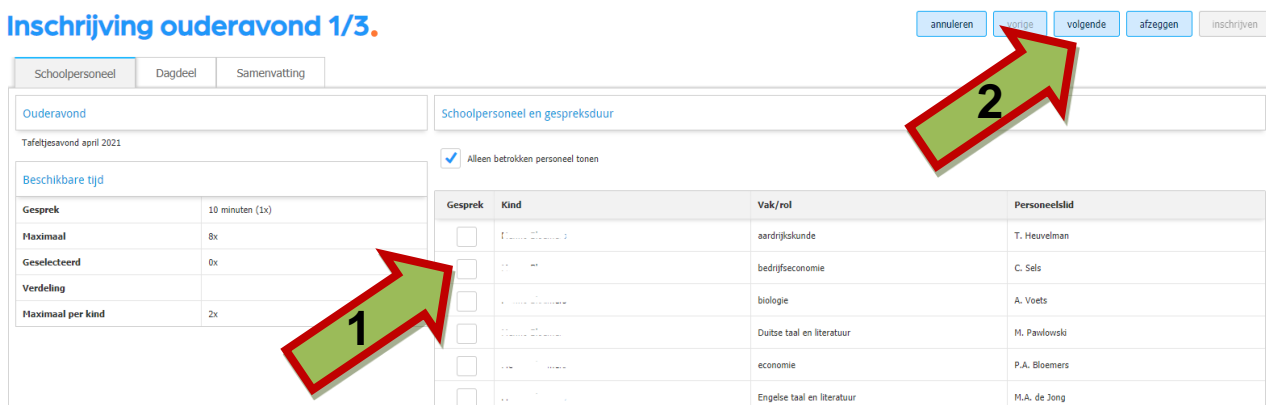
Ouderavond overzicht.



In het volgende scherm kunt u aanvinken met wie u een afspraak wilt maken (maximaal 2 docenten per kind)

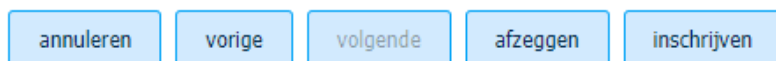
Klik daarna op 'volgende'

Inschrijving ouderavond 1/3.



In het volgende scherm [**Dagdeel**] hoeft U niets in te vullen.

Klik gewoon weer op 'volgende' (rechts boven)



In het laatste scherm [**Samenvatting**] klikt u op 'inschrijven' (rechts boven)

Nadat de roosters gemaakt zijn, ontvangt u via dezelfde ouderaccount het tijdstip waarop de docent voor u beschikbaar is. De docent zal uw kind via Teams een uitnodiging sturen voor dat moment.

Met vriendelijke groet,

P.A. Bloemers
roostermaker